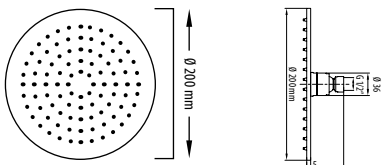
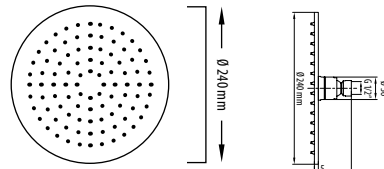


MIGO PURE



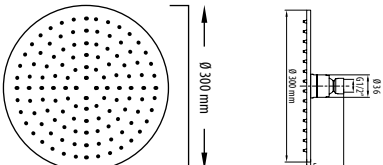
Ø 200 mm
Anschluss 1/2"
verchromt

Durchflussmenge ca. 15,0 l *



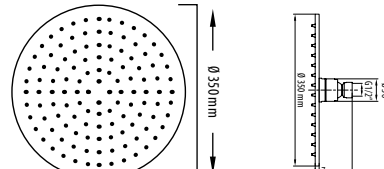
Ø 240 mm
Anschluss 1/2"
verchromt

Durchflussmenge ca. 15,5 l *



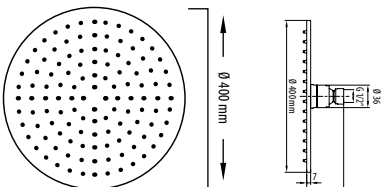
Ø 300 mm
Anschluss 1/2"
verchromt

Durchflussmenge ca. 16,0 l *



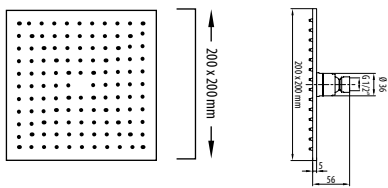
Ø 350 mm
Anschluss 1/2"
verchromt

Durchflussmenge ca. 16,5 l *



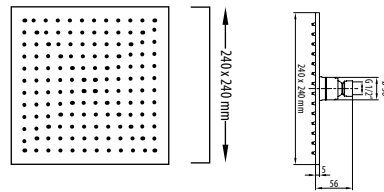
Ø 400 mm
Anschluss 1/2"
verchromt

Durchflussmenge ca. 17,0 l *



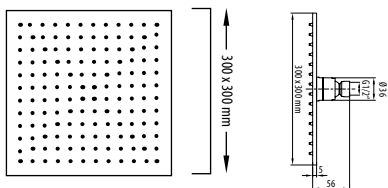
200 x 200 mm
Anschluss 1/2"
verchromt

Durchflussmenge ca. 15,0 l *



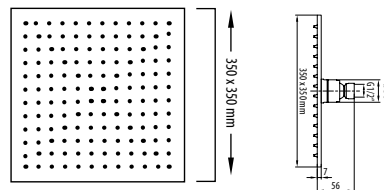
240 x 240 mm
Anschluss 1/2"
verchromt

Durchflussmenge ca. 15,5 l *



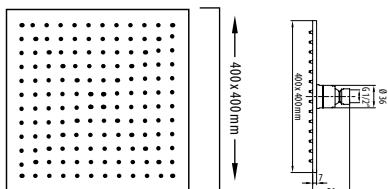
300 x 300 mm
Anschluss 1/2"
verchromt

Durchflussmenge ca. 16,0 l *



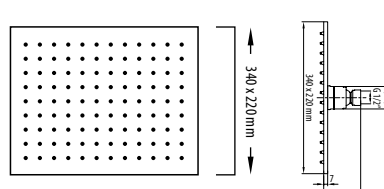
350 x 350 mm
Anschluss 1/2"
verchromt

Durchflussmenge ca. 16,5 l *



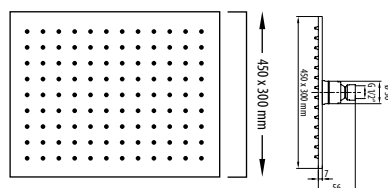
400 x 400 mm
Anschluss 1/2"
verchromt

Durchflussmenge ca. 17,0 l *



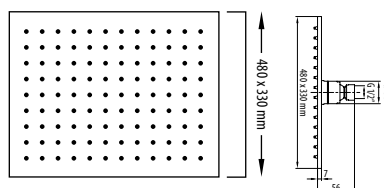
340 x 220 mm
Anschluss 1/2"
verchromt

Durchflussmenge ca. 16,5 l *



450 x 300 mm
Anschluss 1/2"
verchromt

Durchflussmenge ca. 17,0 l *



480 x 330 mm
Anschluss 1/2"
verchromt

Durchflussmenge ca. 17,0 l *

* Durchflussmengen können je nach Leitungs- und Armaturenaufbau variieren.
Gemessen bei Fließdruck 3 Bar 1/2 Zoll exklusiv Armatur.

Technische Änderungen und Irrtümer vorbehalten.