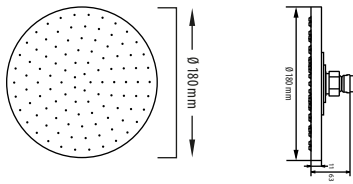
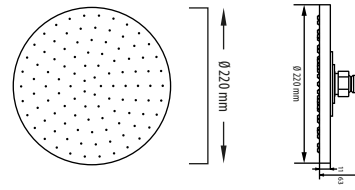


MIGO LIFE



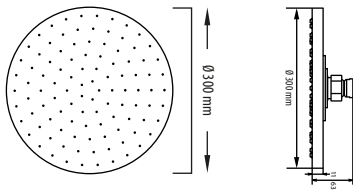
Ø 180 mm
Anschluss 1/2"
verchromt

Durchflussmenge ca. 16,0 l *



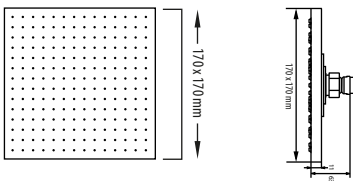
Ø 220 mm
Anschluss 1/2"
verchromt

Durchflussmenge ca. 17,0 l *



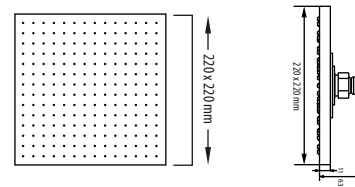
Ø 300 mm
Anschluss 1/2"
verchromt

Durchflussmenge ca. 18,0 l *



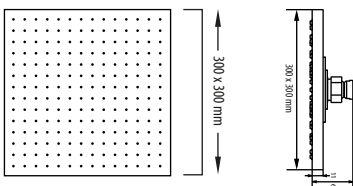
170 x 170 mm
Anschluss 1/2"
verchromt

Durchflussmenge ca. 16,0 l *



220 x 220 mm
Anschluss 1/2"
verchromt

Durchflussmenge ca. 17,0 l *



300 x 300 mm
Anschluss 1/2"
verchromt

Durchflussmenge ca. 18,0 l *

* Durchflussmengen können je nach Leitungs- und Armaturenaufbau variieren. Gemessen bei Fließdruck 3 Bar 1/2 Zoll exclusiv Armatur.

Technische Änderungen und Irrtümer vorbehalten.